



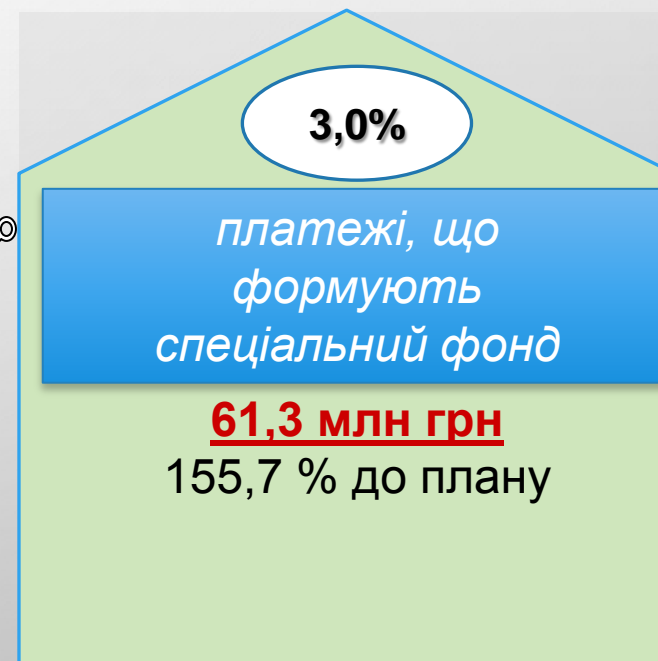

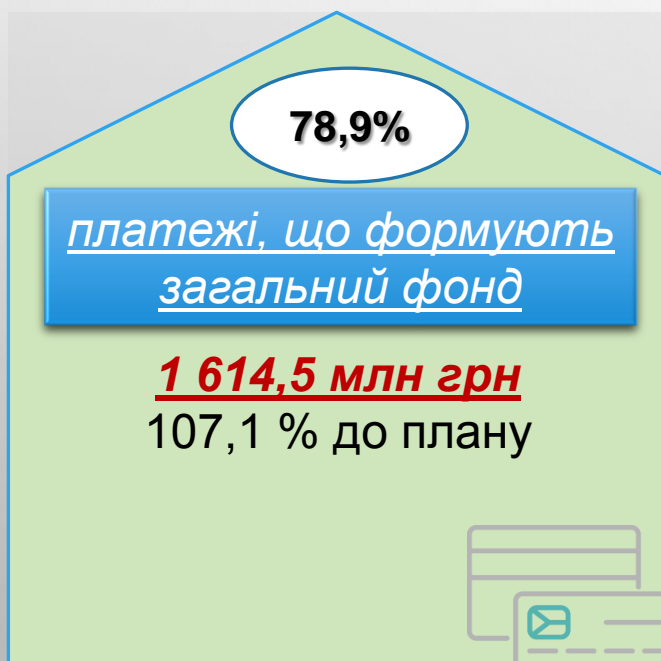
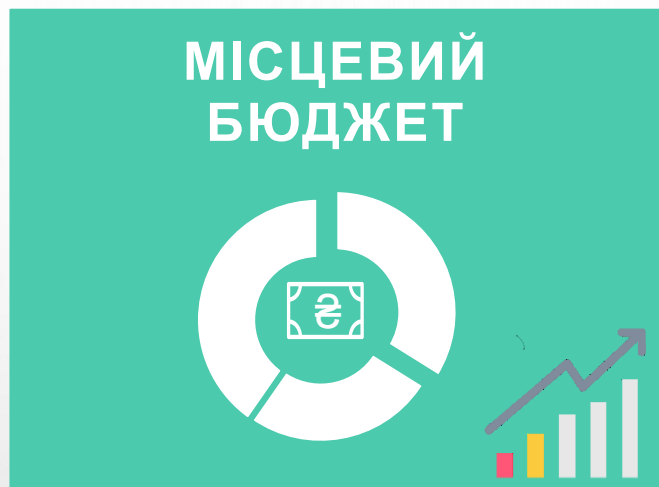
# Виконання бюджету Івано-Франківської міської територіальної громади за I півріччя 2023 року



**Івано-Франківськ**  
« місто для життя »

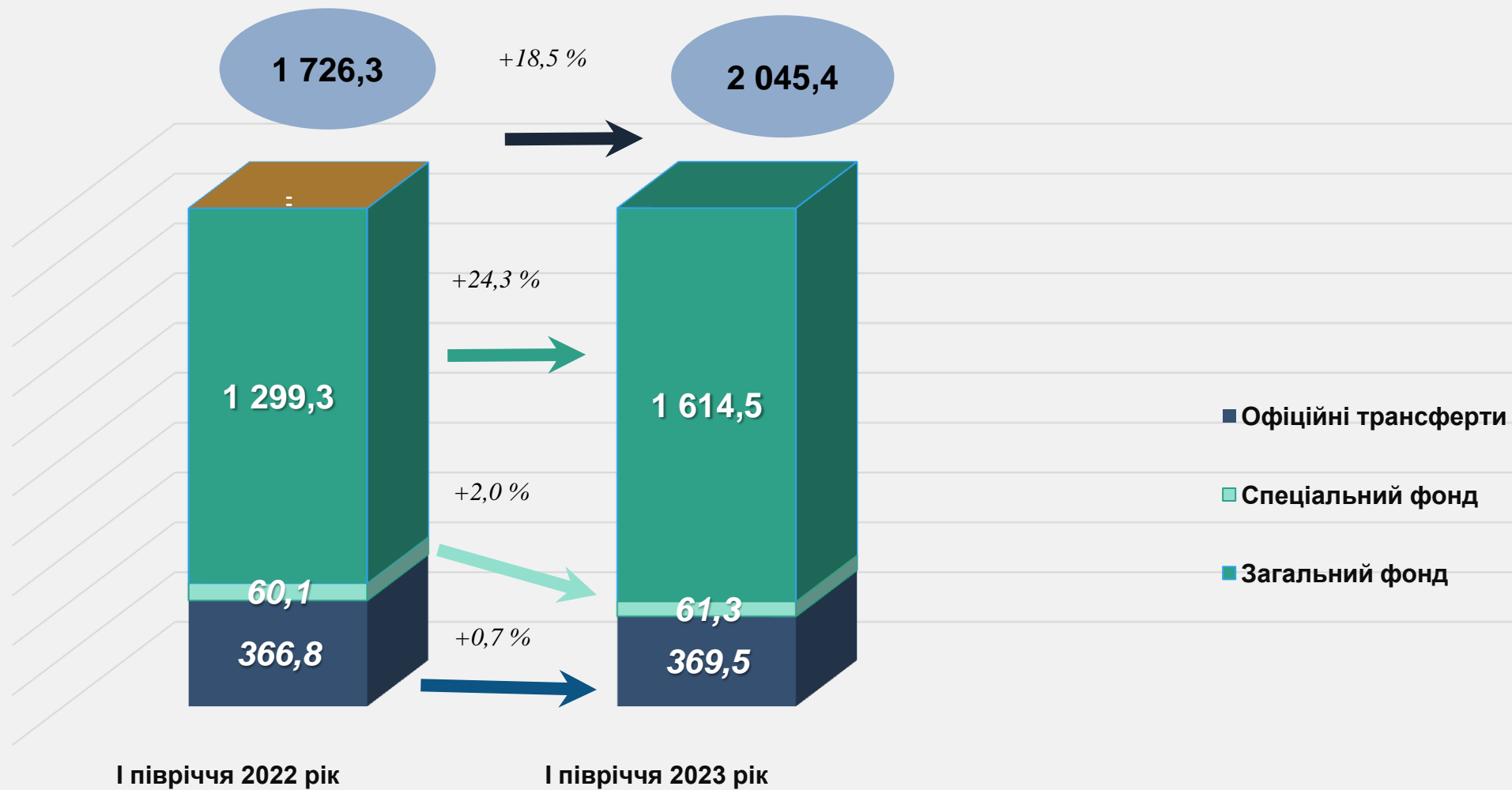


# ВИКОНАННЯ ДОХІДНОЇ ЧАСТИНИ ЗА І ПІВРІЧЧЯ 2023 РОКУ



# Динаміка надходження доходів до бюджету Івано-Франківської МТГ за

## І півріччя 2022-2023 рр., млн грн



# АНАЛІЗ ДОХОДІВ ЗАГАЛЬНОГО ФОНДУ БЮДЖЕТУ ІВАНО-ФРАНКІВСЬКОЇ МТГ ЗА I ПІВРІЧЧЯ 2023 РОКУ

## Планові показники

(без офіційних  
трансфертів)

## Фактичне виконання

Всього доходи –  
1 508,0 млн грн

107,1%

Всього доходи –  
1 614,5 млн грн.

ПДФО – 979,5 млн грн

105,0%

ПДФО – 1 028,2 млн грн

В т.ч. 235,0 млн грн -  
військовослужбовці

В т.ч. 218,7 млн грн -  
військовослужбовці

Акцизний податок-128,5  
млн грн

119,6%

Акцизний податок-153,6  
млн грн

Місцеві податки -361,2  
млн грн. В т.ч:

106,9%

Місцеві податки -386,2  
млн грн. В т.ч:

Плата за землю –  
84,8 млн грн

117,2%

Плата за землю –  
99,4 млн грн

Податок на нерухоме  
майно – 40,7 млн  
грн

125,8%

Податок на нерухоме  
майно – 51,3 млн  
грн

Єдиний податок –  
232,2 млн грн

100,1%

Єдиний податок –  
232,4 млн грн

Плата за надання інших  
адміністративних послуг – 15,0  
млн грн

92,5%

Плата за надання інших  
адміністративних послуг – 13,9  
млн грн

Оренда майна – 10,6 млн грн

141,0%

Оренда майна – 15,0 млн грн

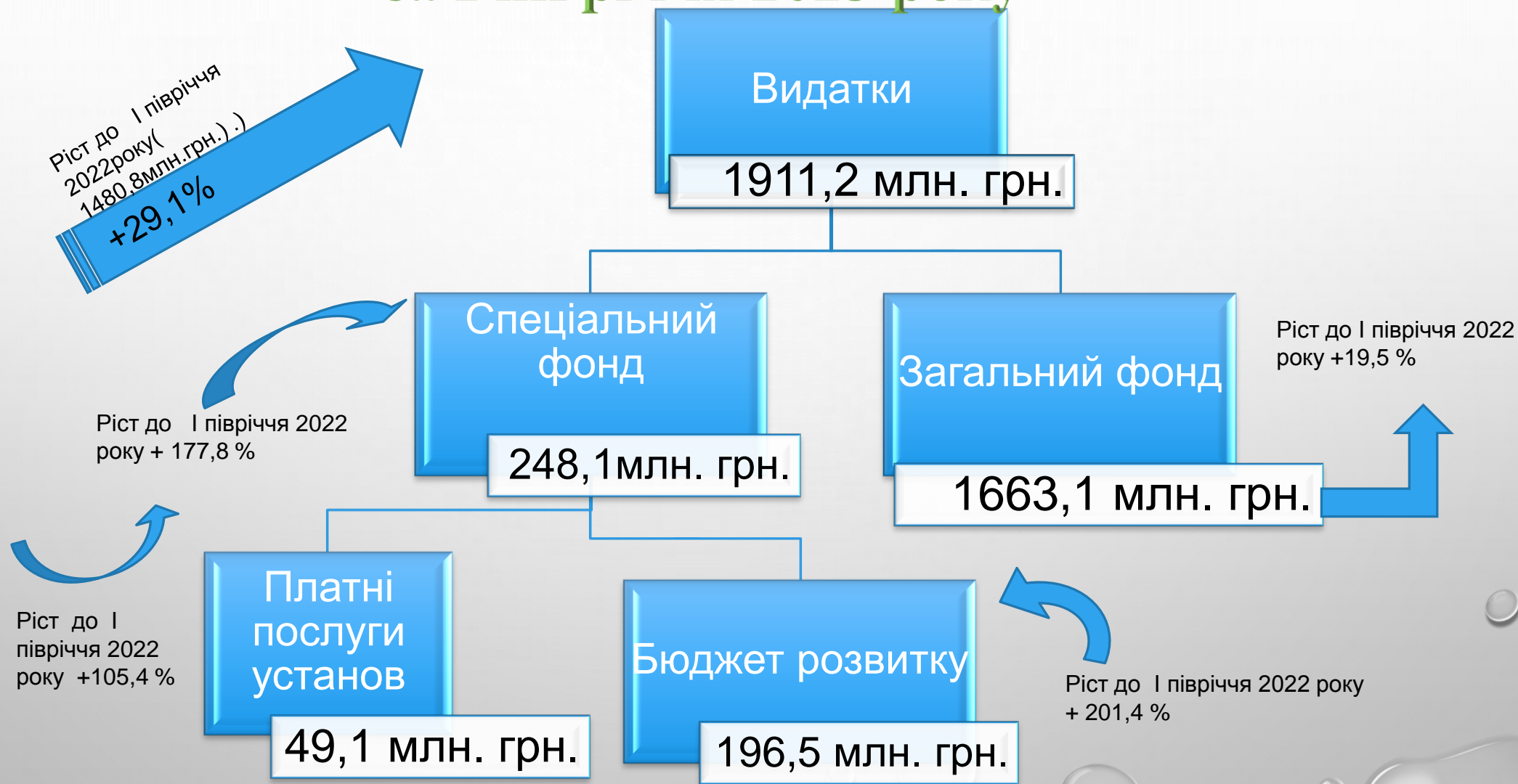
Всі інші надходження – 13,2 млн грн

133,3%

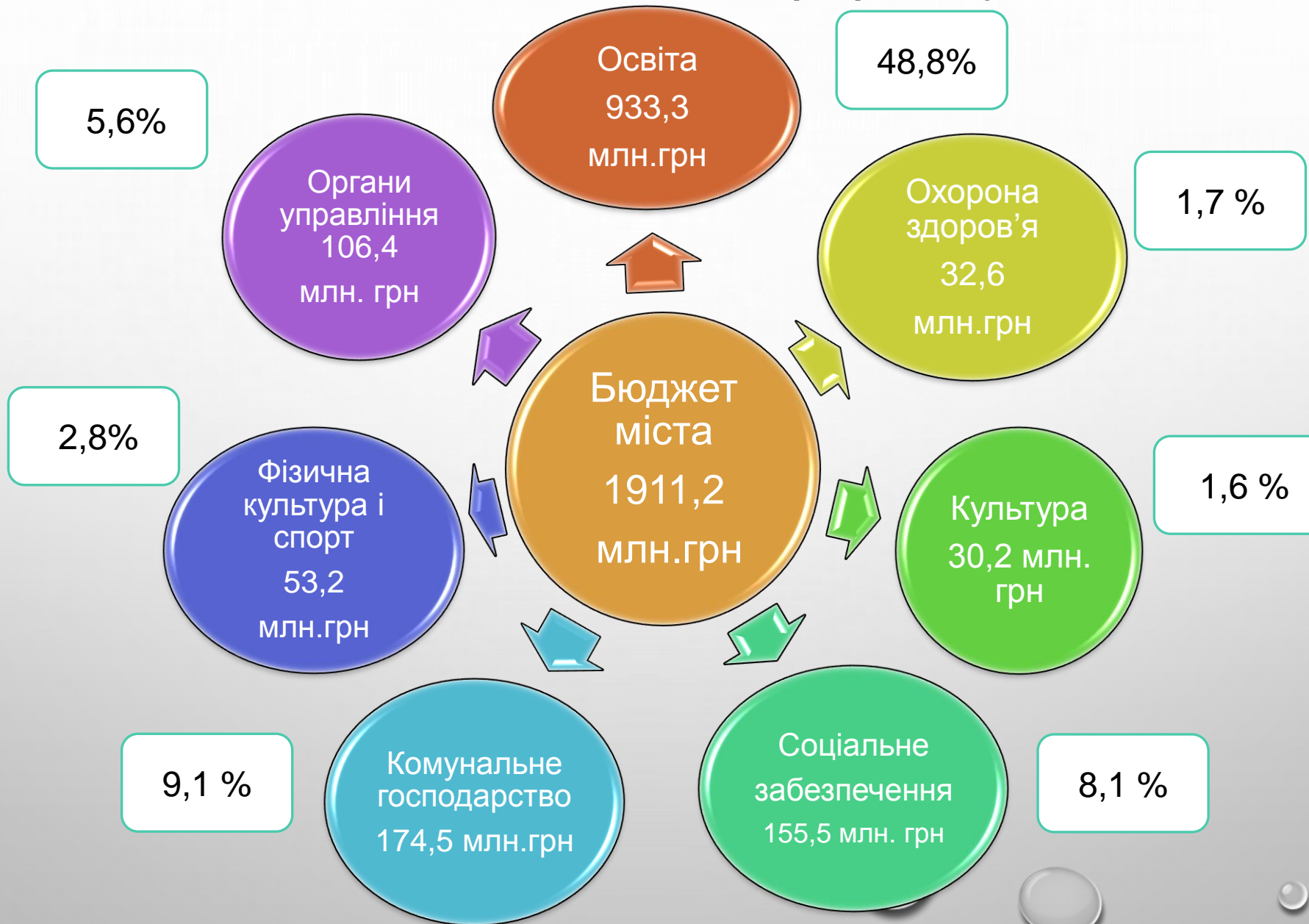
Всі інші надходження – 17,6 млн грн



# Структура видатків бюджету Івано-Франківської міської територіальної громади за I півріччя 2023 року



# Структура видатків бюджету Івано-Франківської міської територіальної громади в розрізі галузей



# Додаткові виплати працівникам освіти

ВСЬОГО НАДБАВОК  
ЗА 2022 РІК  
56,1 МЛН.ГРН

ВСЬОГО НАДБАВОК  
ЗА 2023 РІК  
29,2 МЛН.ГРН

Надбавка за  
престижність  
41,8 млн.грн.

Надбавка за  
престижність  
17,1 млн.грн.

Доплата ліцеям  
ім. І.Пулюя та  
ім. Р.Шухевича  
ім. М.Сабата  
2,3 млн.грн.

Доплата ліцеям  
ім. І.Пулюя та  
ім. Р.Шухевича  
ім. М.Сабата  
2,1 млн.грн.

Шеф-  
кухарям  
0,5 млн.грн

Шеф-  
кухарям  
0,6 млн.грн

Кухарам  
2,4 млн.грн.

Вихователям  
7,4 млн.грн.

Додаткові  
надбавки  
14,3 млн.грн.

Кухарам  
2,2 млн.грн.

Додаткові  
надбавки  
12,1 млн.грн.

Вихователям  
5,3 млн.грн.

Музичним  
керівникам  
1,0 млн.грн.

Інструкторам  
з фізкультури  
0,9 млн.грн.

Музичним  
керівникам  
0,9 млн.грн.

Інструкторам  
з фізкультури  
0,8 млн.грн.



## Професійно-технічна освіта

1 півр. 2022

-3,3%

1 півр. 2023

Заробітна плата з нарахуваннями  
62 515,0 тис.грн

-3,3%

Заробітна плата з нарахуваннями  
60 424,2 тис.грн

Оплата комунальних послуг та  
енергоносіїв 9 144,1 тис.грн

26,6%

Оплата комунальних послуг та  
енергоносіїв 11 580,8 тис.грн

Стипендія 26 252,1 тис. грн

-17,8%

Стипендія 21 523,6 тис. грн

Інші видатки 819,0 тис. грн

139,0%

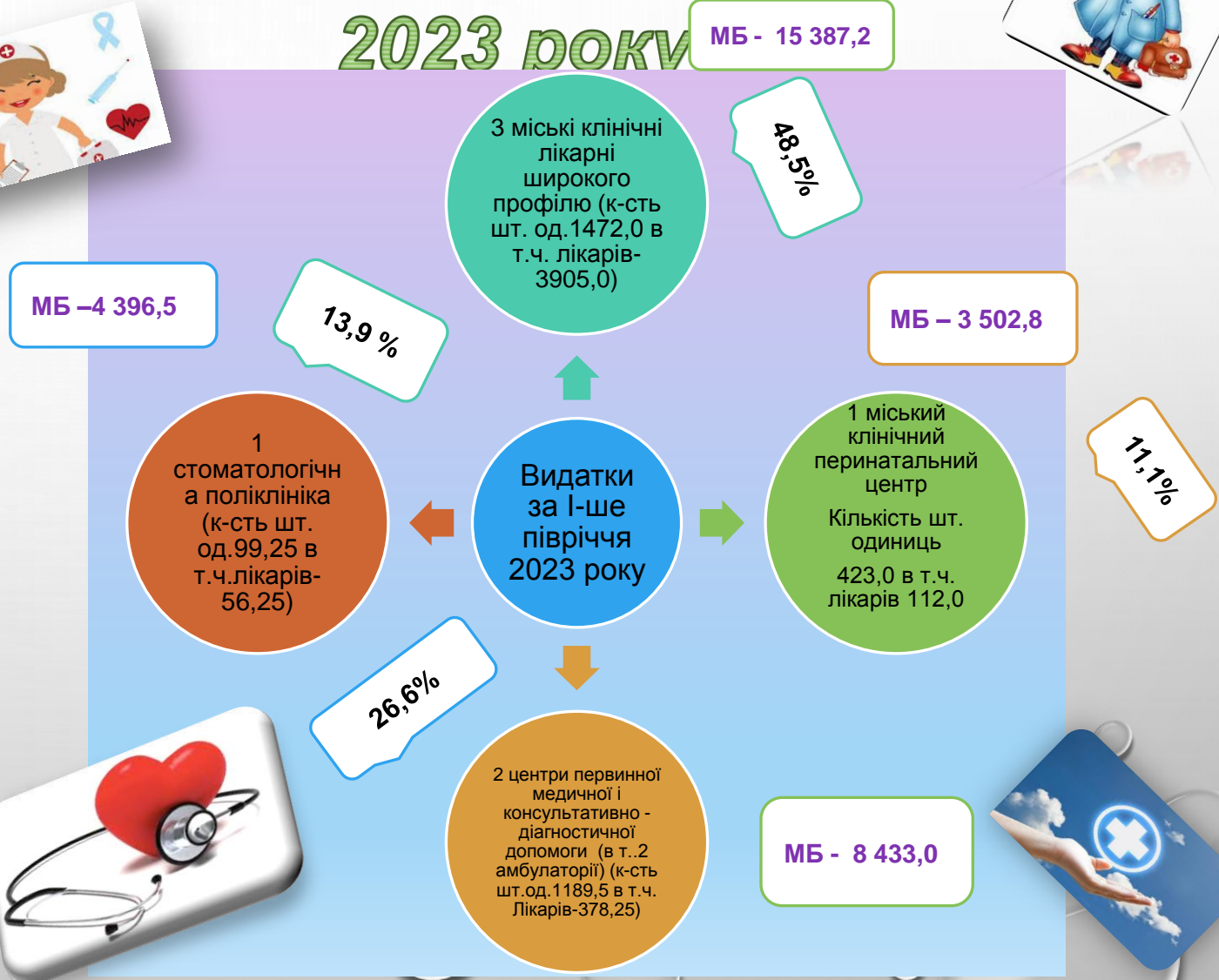
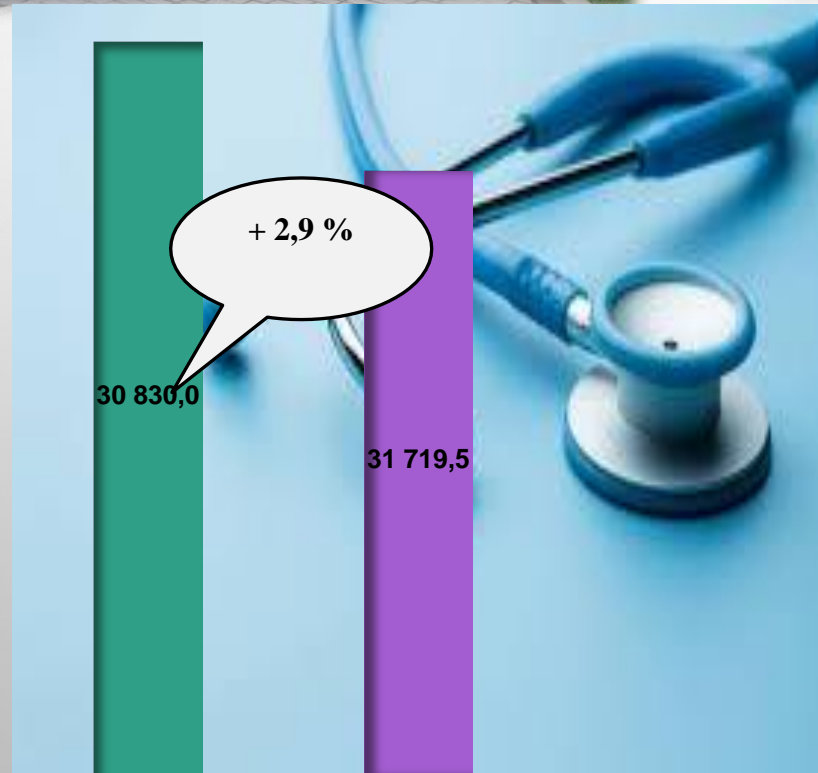
Інші видатки 1 957,4 тис. грн

Разом 98 730,2 тис. грн

Разом 95 486,0 тис. грн



# Видатки споживання на охорону здоров'я за I-ше півріччя 2023 року



■ I-ше півріччя 2022 ■ I-ше півріччя 2023

# ВИДАТКИ СПОЖИВАННЯ НА ПЕРВИННУ ДОПОМОГУ НАСЕЛЕННЮ З БЮДЖЕТУ ТЕРИТОРІАЛЬНОЇ ГРОМАДИ ЗА І-ШЕ ПІВРІЧЧЯ 2023 РОКУ

## 2022



Фенілкетонурія  
924,6 тис.грн  
7 осіб

Муковісцидоз  
310,6 тис.грн  
7 осіб

Енергоносії  
19 084,6 тис.грн

Інші категорії  
захворювання  
3 172,3 тис.грн  
9396 осіб

**Всього**  
23 492,1 тис.грн  
9410 осіб

## 2023

Фенілкетонурія  
906,1 тис.грн  
7 осіб

Муковісцидоз,  
гемолітична анемія  
198,1  
тис.грн  
9 осіб

Енергоносії  
11 597,8 тис.грн

Інші категорії  
зарювання  
2 231,3 тис.грн  
9394 осіб

**Всього**  
14 933,3 тис.грн  
9410 осіб



# ВИКОНАННЯ ВИДАТКІВ НА СОЦІАЛЬНИЙ ЗАХИСТ ТА СОЦІАЛЬНЕ ЗАБЕЗПЕЧЕННЯ ЗА I ПІВРІЧЧЯ 2022 - 2023 РОКІВ

I ПІВРІЧЧЯ 2022Р. – 42 469,7

10 105,9 тис. грн –  
заробітна плата з нарахуваннями

172,1 тис. грн –  
продукти харчування

497,0 тис. грн –  
оплата комунальних послуг та  
енергоносіїв

10 149,9 тис. грн –  
місцеві пільги

18 193,6 тис. грн –  
матеріальні допомоги

3 351,2 тис. грн –  
інші видатки



I ПІВРІЧЧЯ 2023Р. – 116 107,2 ВІДСОТОК

10 342,8 тис. грн –  
заробітна плата з нарахуваннями

+ 2,3

935,6 тис. грн –  
продукти харчування

+ 443,6

487,9 тис. грн –  
оплата комунальних послуг  
та енергоносіїв

- 1,8

9 423,1 тис. грн –  
місцеві пільги

- 7,2

89 422,5 тис. грн –  
матеріальні допомоги

+ 391,5

5 495,3 тис. грн –  
інші видатки

+ 64,0





I півріччя 2023 – 2 613,5  
I півріччя 2022 – 2 289,3

Центр соціальних служб для сім'ї, дітей та молоді  
23,0 шт. од.

Містечко милосердя Св. Миколая

I півріччя 2023 – 99,9  
I півріччя 2022 – -

Будинок нічного перебування  
20,0 шт. од.

I півріччя 2023 – 1 637,4  
I півріччя 2022 – 1 518,5

## УСТАНОВИ соціального захисту та соціального забезпечення населення

I півріччя 2023 – 6 694,7  
I півріччя 2022 – 6 539,2

Територіальний центр соціального обслуговування  
75,5 шт. од.

Центр соціально-психологічної реабілітації "Дивосвіт"  
6,75 шт. од.

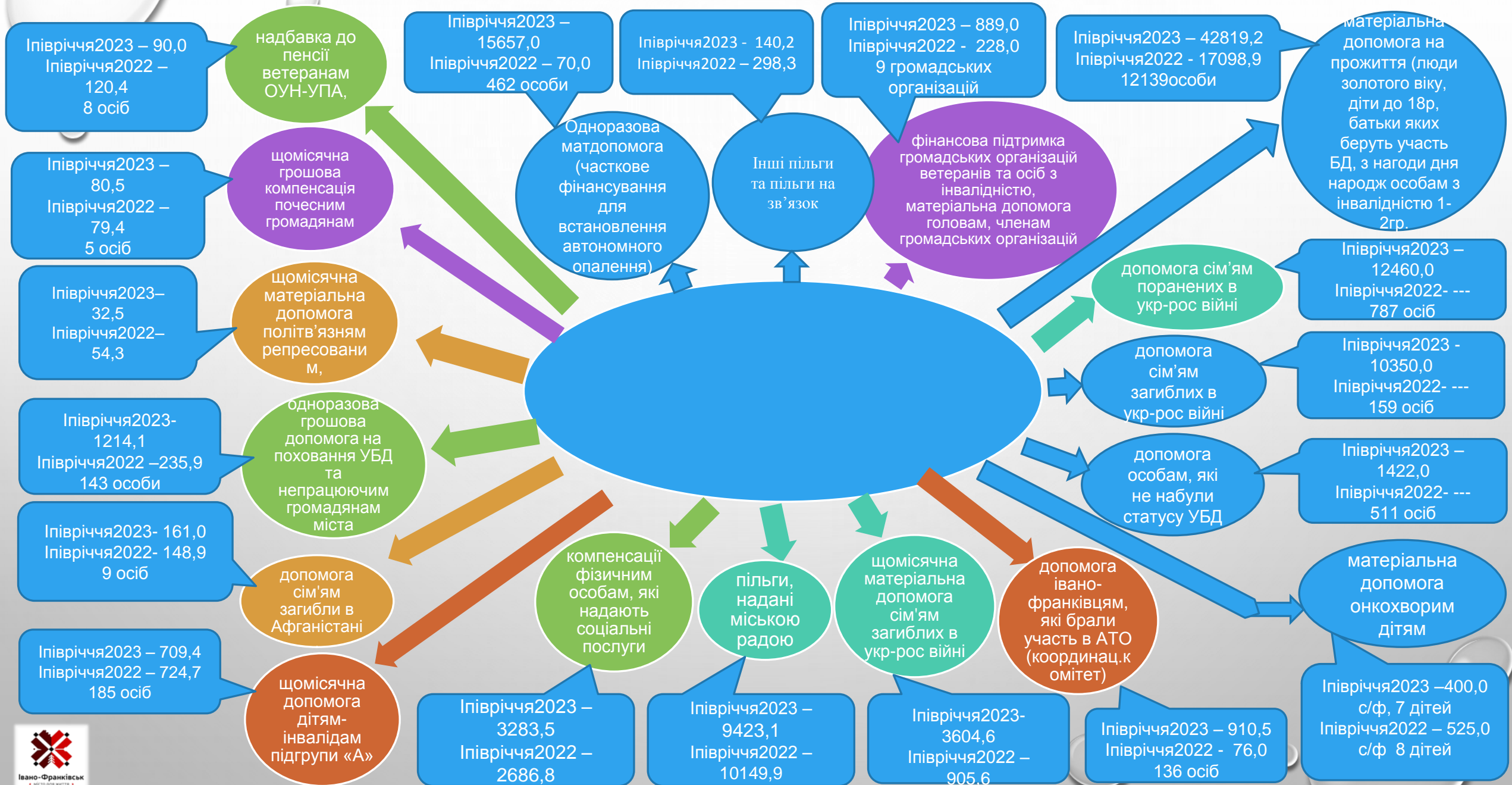
I півріччя 2023 – 855,4  
I півріччя 2022 – 661,9

Служба у справах дітей  
5,0 шт. од.

I півріччя 2023 – -  
I півріччя 2022 – -



# Міські цільові програми для окремих категорій громадян в I півріччя 2023 року (в тис грн)



# ВИКОНАННЯ ВИДАТКІВ СПОЖИВАННЯ МОЛОДІЖНОЇ ПОЛІТИКИ ЗА I ПІВРІЧЧЯ 2022 – 2023 РОКИ



**I півріччя 2022 року – 65,4 тис. грн.**



**I півріччя 2023 року – 235,4 тис. грн.**

**Спрямування видатків по галузі  
культура і мистецтво (заг.фонд)  
За I півріччя 2023 р – 68 610,5 тис. грн**

**Захищені статті  
видатків  
59 957,6 тис. грн  
(87,4 %)**

**Незахищені статті  
видатків  
8 652,9 тис. грн  
(12,6 %)**

**Заробітна плата  
з нарахуваннями  
– 55 974,0 тис.  
грн (81,6 %)**

**Енергоносії –  
3 983,6 тис. грн  
(5,8 %)**

**Культурно-  
мистецькі  
заходи –  
1925,5 тис. грн  
(2,8 %)**

**Інші видатки  
на утримання  
закладів  
культури –  
1625,7 тис. грн  
(2,4 %)**

**Фінансова  
підтримка  
одержувачам  
бюджетних коштів  
– 5101,7 тис. грн  
(7,4 %)**



# Видатки споживання галузі культура і мистецтво за I півріччя 2022-2023 рр



## I ПІВРІЧЧЯ 2022 РІК

Бібліотеки – 8 151,1 тис. грн

- 2,3 %

Народні доми, будинки культури і центри  
дозвілля - 12 977,5 тис. грн

+ 3,6 %

Школи мистецтв – 39 139,9 тис. грн

- 0,9 %

Бухгалтерія, Просвіта – 1 327,1 тис. грн

+ 17,0 %

Культурно-мистецькі заходи – 668,3 тис.  
грн

+ 188,1 %

Новий Театр – 1 250,5 тис. грн

- 4,8 %

Мистецькі колективи – 3 441,8 тис. грн

+ 8,9 %

Разом:  
66 956,1 тис. грн

+ 1 654,4 тис.грн  
(+ 2,5 %)

## I ПІВРІЧЧЯ 2023 РІК

Бібліотеки – 7 963,4 тис. грн

Народні доми, будинки культури і центри  
дозвілля - 13 445,6 тис. грн

Школи мистецтв – 38 782,7 тис. грн

Бухгалтерія, Просвіта – 1 552,9 тис. грн

Культурно-мистецькі заходи – 1 925,5 тис. грн

Новий Театр – 1 190,4 тис. грн

Мистецькі колективи – 3 750,0 тис. грн

Разом:  
68 610,5 тис. грн

+ 2,5 %

# Видатки на галузь спорту

| Всього видатки загального фонду (тис.грн)  | I півріччя 2022 | I півріччя 2023 | +/-             |
|--|-----------------|-----------------|-----------------|
| Заходи з олімпійських видів спорту   | 152,8           | 566,6           | +413,8          |
| Заходи з неолімпійських видів спорту   | 108,4           | 220,9           | +112,5          |
| Утримання міського центру з фізичної культури і спорту інвалідів «Інваспорт» та проведення нтз, заходів та змагань | 553,4           | 737,7           | +184,3          |
| Забезпечення діяльності міського центру фізичного здоров'я населення «Спорт для всіх»                              | 449,3           | 749,1           | +299,8          |
| Утримання та фінансова підтримка спортивних споруд , а саме:   | 3 733,0         | 4 117,1         | +384,1          |
| ➤ Міський центральний стадіон «РУХ»  | 2 859,5         | 0,0             | -2859,5         |
| ➤ КП «Міський фізкультурно-оздоровчий центр»   | 873,5           | 0,0             | -873,5          |
| ➤ КП «Франківськ Арена»  | -               | 4 117,1         | +4117,1         |
| На надання фінансової підтримки спорту вищих досягнень та організацій  | 10 333,3        | 24 718,8        | +14385,5        |
| <b>ВСЬОГО ВИДАТКІВ</b>   | <b>15 330,2</b> | <b>31 110,2</b> | <b>+15780,0</b> |



# Видатки загального фонду на житлово-комунальне господарство, благоустрій та транспортну інфраструктуру



Благоустрій транспортної інфраструктури

820,3

Благоустрій транспортної інфраструктури

790,5

Забезпечення діяльності водопровідно-каналізаційного господарства

1 666,8

Забезпечення діяльності водопровідно-каналізаційного господарства

2 821,3

Факт 2022 р (I півріччя) 104 955,1 тис.грн

Факт 2023 р (I півріччя) 174 151,5 тис.грн

1 985,8

9 463,4

65,9%

Експлуатація та технічне обслуговування житлового фонду

Експлуатація та технічне обслуговування житлового фонду

100 482,2

161 076,3

Організація благоустрою населених пунктів

Організація благоустрою населених пунктів

# Компенсаційні виплати на пільговий проїзд окремим категоріям громадян та регулювання цін на послуги місцевого наземного електротранспорту, млн. грн

I півріччя  
2022р. 105,1

I півріччя  
2023р. 102,4

23,7

Компенсаційні виплати на пільговий проїзд автомобільним транспортом

28,1

0,6

Компенсаційні виплати на пільговий проїзд залізничним транспортом

0,8

80,8

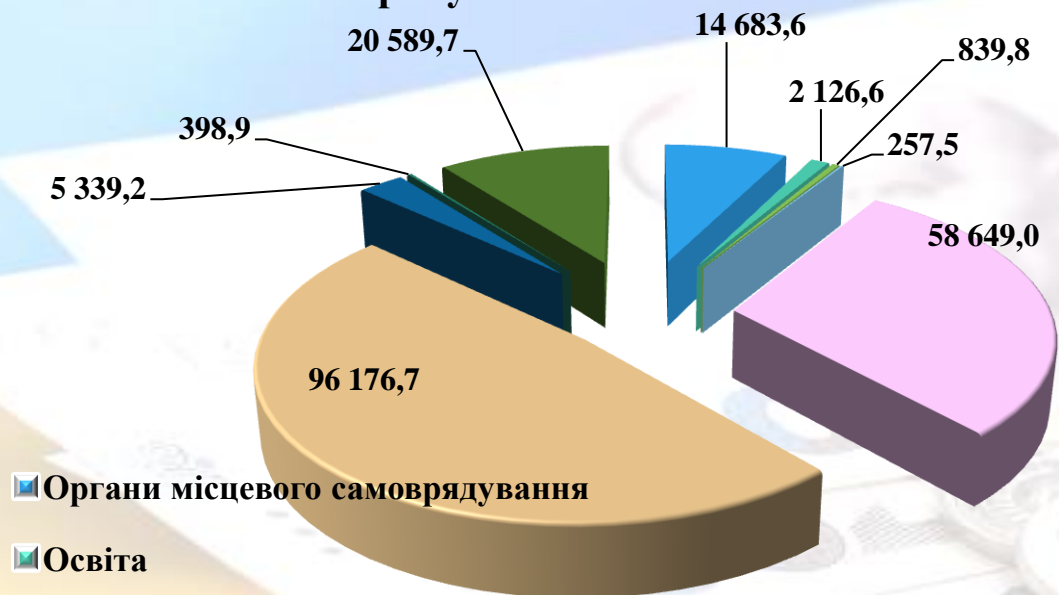
Регулювання цін на послуги місцевого наземного електротранспорту

73,5

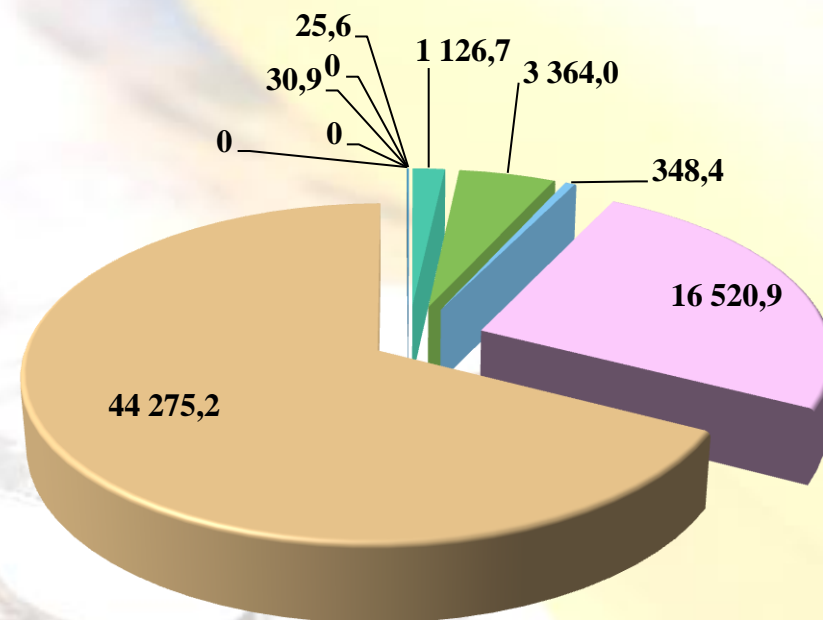











# Аналіз виконання видатків по спеціальному фонду в розрізі галузей без капітальних трансфертів (тис. грн)

## Виконання за I-ше півріччя 2023 року



## Виконання за I-ше півріччя 2022 року



-  Органи місцевого самоврядування
-  Освіта
-  Охорона здоров'я
-  Житлово-комунальне господарство
-  Будівництво та регіональний розвиток
-  Інші програми та заходи пов'язані з економічною діяльністю
-  Громадський порядок та безпека
-  Охорона навколишнього природного середовища
-  Інші субвенції

# ДЯКУЮ ЗА УВАГУ!!!

facebook

<https://www.facebook.com/viktoriia.susanina>



Instagram

[https://www.instagram.com/viktoriia\\_susanina\\_if/](https://www.instagram.com/viktoriia_susanina_if/)



[https://t.me/viktoriia\\_susanina](https://t.me/viktoriia_susanina)

Viber

<https://invite.viber.com/?g2=AQBIAr%2FmlSDcj1A4oKE4h8C8AdoHixGX0vvBAbjfFR6C9IOr3bOMgcJh3kruLrkZ>